



ФЕДЕРАЛЬНАЯ СЛУЖБА
ГОСУДАРСТВЕННОЙ СТАТИСТИКИ

Сельское хозяйство Новгородской области



за январь - ноябрь 2022 года



ФЕДЕРАЛЬНАЯ СЛУЖБА
ГОСУДАРСТВЕННОЙ СТАТИСТИКИ

Сельское хозяйство

Новгородской области

за январь - ноябрь 2022 года

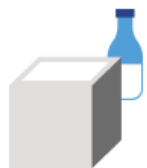
01 ПРОИЗВОДСТВО ПРОДУКТОВ
ЖИВОТНОВОДСТВА

02 ПОГОЛОВЬЕ СКОТА

03 РЕАЛИЗАЦИЯ СЕЛЬСКОХОЗЯЙСТВЕННОЙ
ПРОДУКЦИИ

* Ежемесячные данные оперативной статистики





ПРОИЗВОДСТВО ПРОДУКТОВ ЖИВОТНОВОДСТВА

В % К ИТОГУ



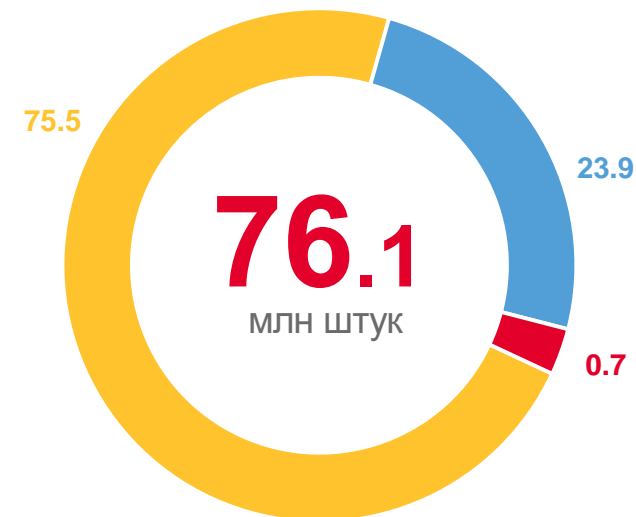
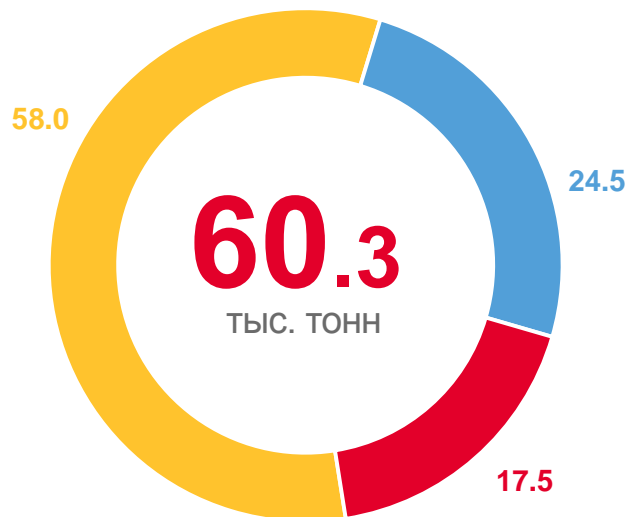
Скот и птица на убой
(в живом весе)



Молоко



Яйца



Сельскохозяйственные организации

Хозяйства населения

Крестьянские (фермерские) хозяйства и индивидуальные предприниматели





СКОТ И ПТИЦА НА УБОЙ

ХОЗЯЙСТВА ВСЕХ КАТЕГОРИЙ, ТЫСЯЧ ТОНН



2022 ГОД

январь - октябрь

123.8

Всего

121.8

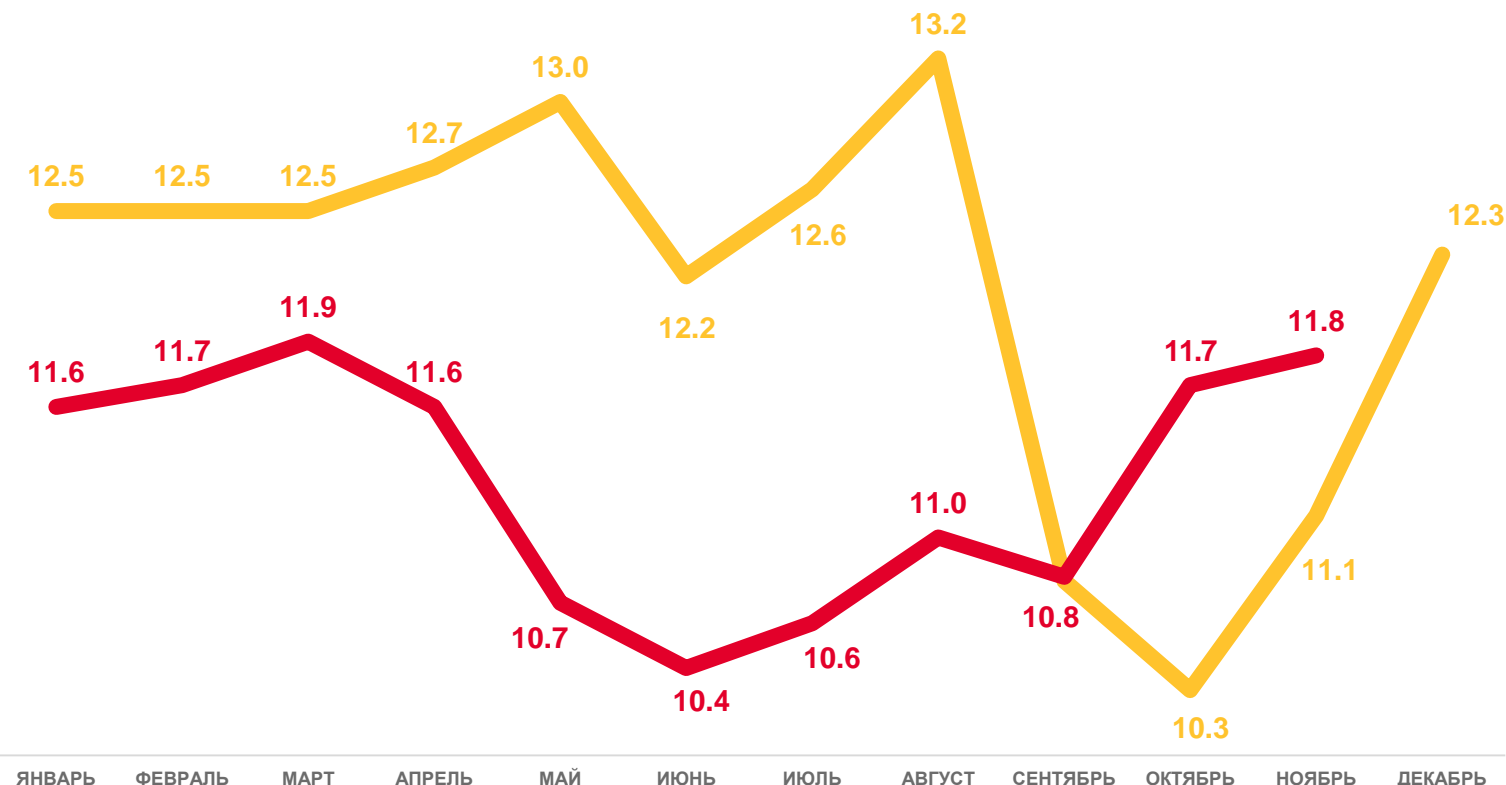
Сельскохозяйственные организации

1.4

Хозяйства населения

0.6

Крестьянские (фермерские) хозяйства и индивидуальные предприниматели



2021

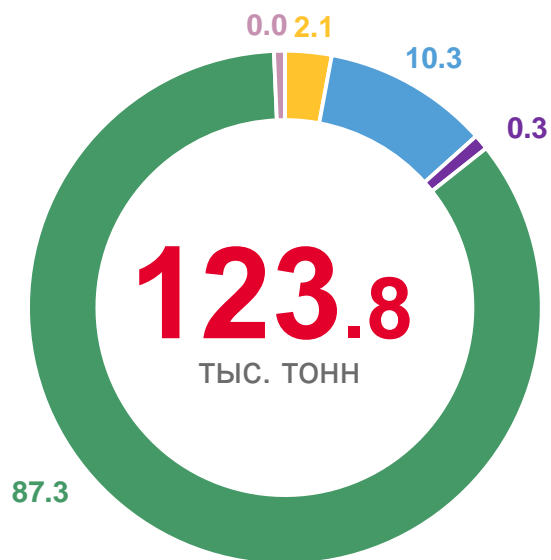
2022



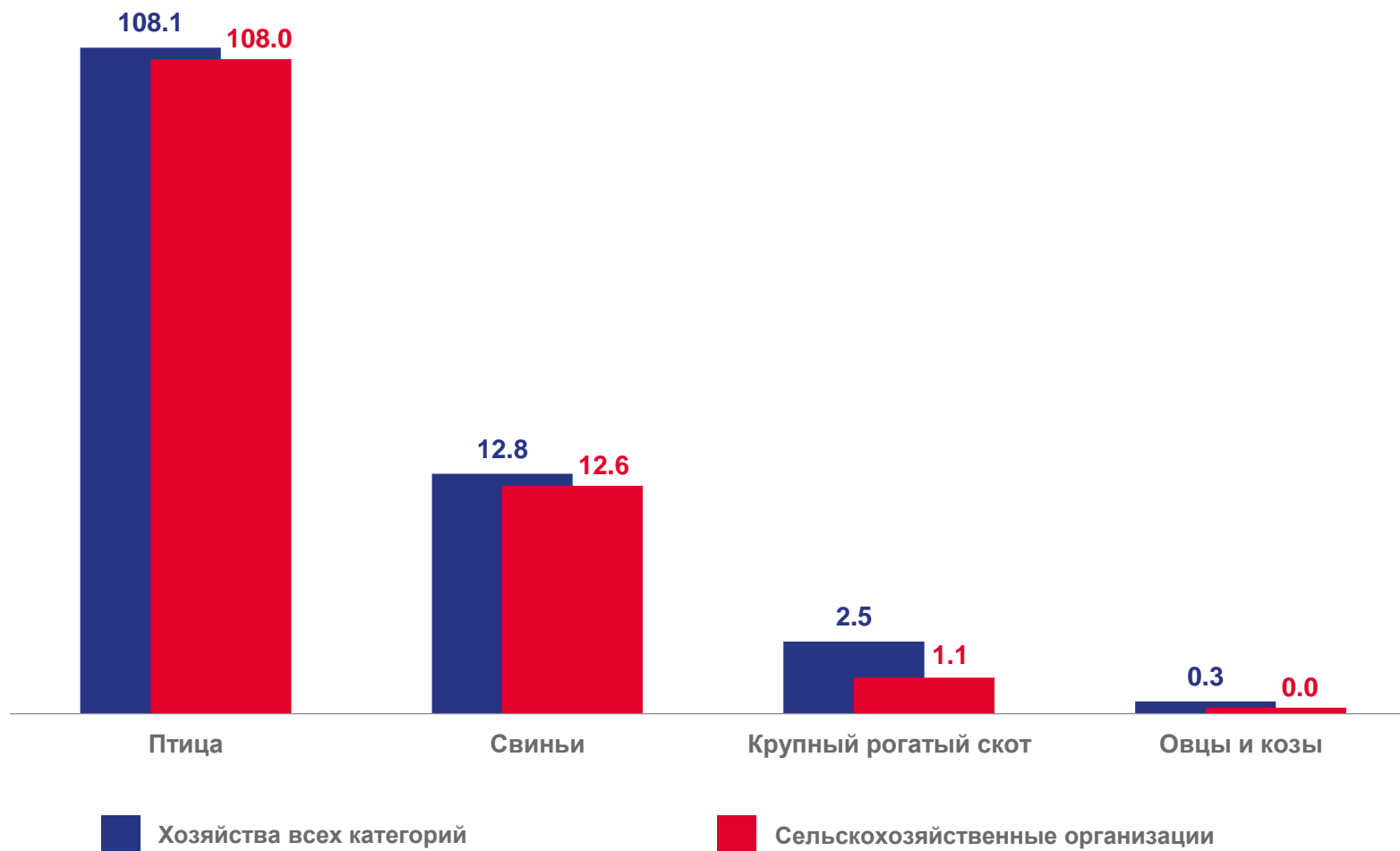


СКОТ И ПТИЦА НА УБОЙ ПО ВИДАМ ПРОДУКЦИИ

В % К ИТОГУ, ТЫСЯЧ ТОНН



- Крупный рогатый скот
- Свиньи
- Овцы и козы
- Птица
- Другие виды скота





СКОТ И ПТИЦА НА УБОЙ ПО ВИДАМ ПРОДУКЦИИ

ХОЗЯЙСТВА ВСЕХ КАТЕГОРИЙ, В % К СООТВЕТСТВУЮЩЕМУ ПЕРИОДУ ПРЕДЫДУЩЕГО ГОДА



2022 ГОД

январь - ноябрь

92.9

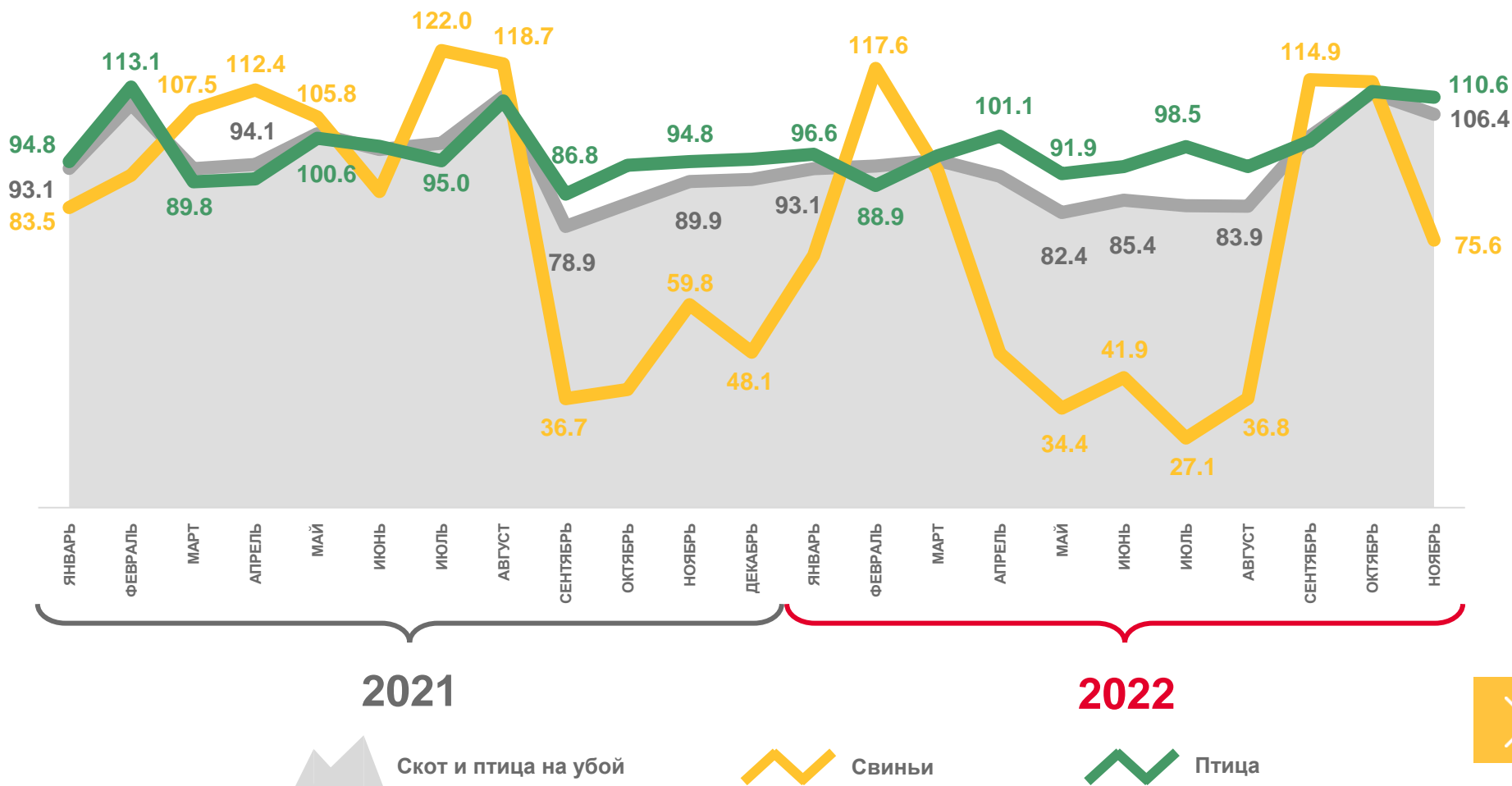
Скот и птица на убой
(в живом весе)

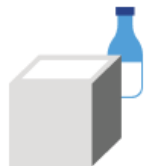
63.5

Свиньи

98.3

Птица





ПРОИЗВОДСТВО МОЛОКА

ХОЗЯЙСТВА ВСЕХ КАТЕГОРИЙ, ТЫСЯЧ ТОНН



2022 ГОД

январь - ноябрь

60.3

Всего

35.0

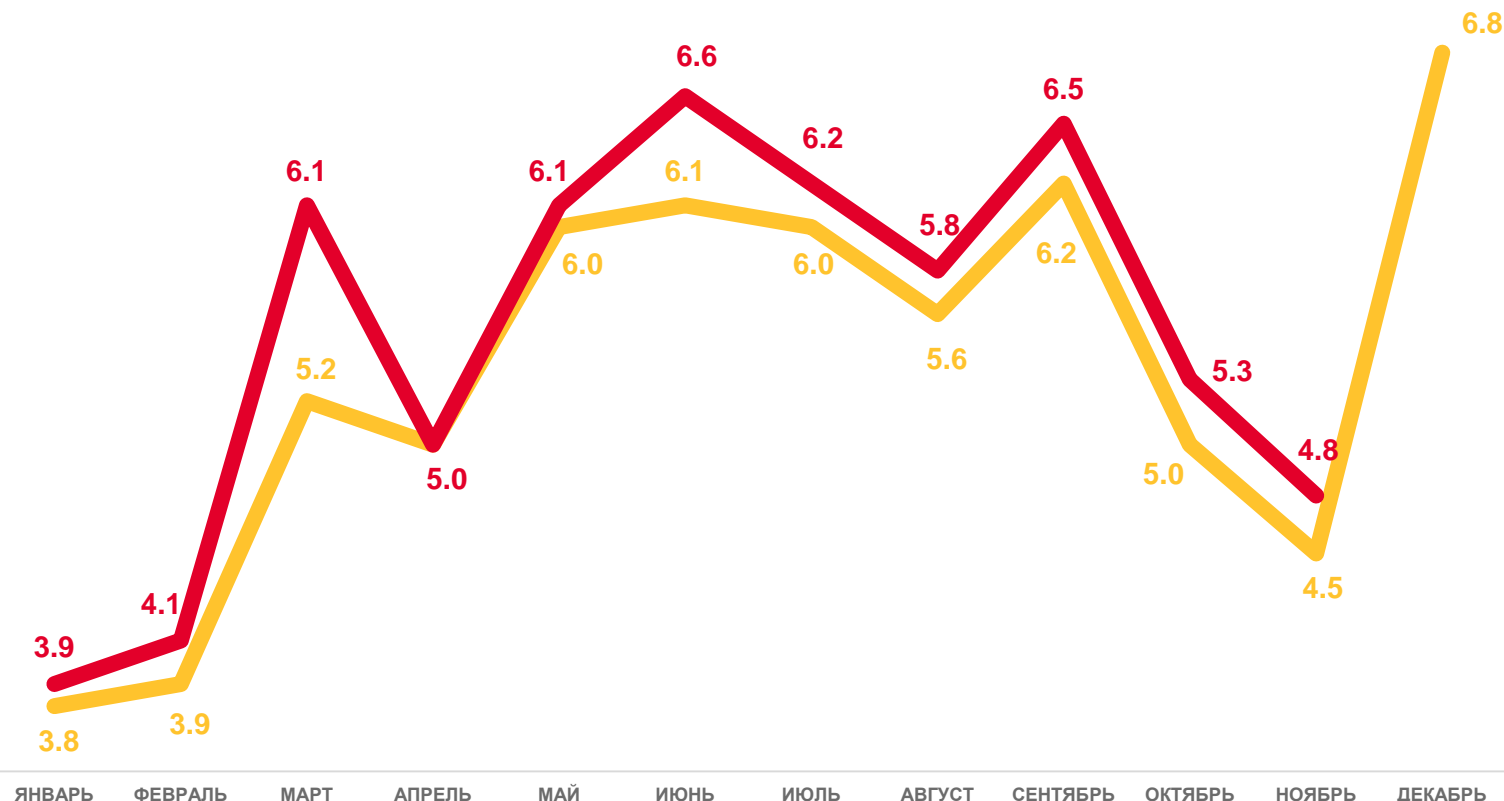
Сельскохозяйственные организации

14.8

Хозяйства населения

10.5

Крестьянские (фермерские) хозяйства и индивидуальные предприниматели



2021

2022





НАДОЙ МОЛОКА В РАСЧЕТЕ НА 1 КОРОВУ

СЕЛЬСКОХОЗЯЙСТВЕННЫЕ ОРГАНИЗАЦИИ, КИЛОГРАММОВ



2022 ГОД

январь - ноябрь

4 817

Новгородская область

Наибольшее значение

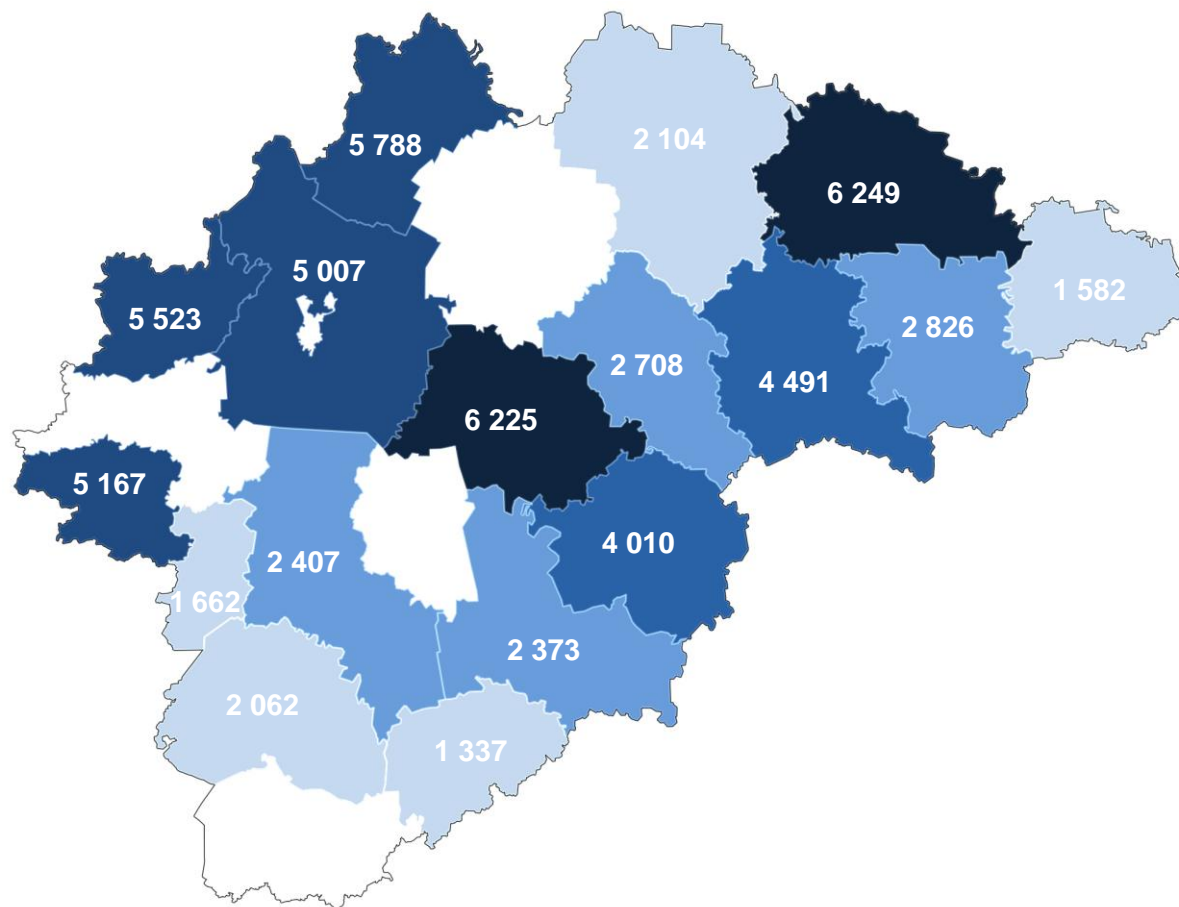
6 249

Хвойнинский район

Наименьшее значение

1 337

Маревский округ



- от 6 225 до 6 249
- от 5 007 до 5 788
- от 4 010 до 4 491
- от 2 373 до 2 826
- от 1 337 до 2 104
- значение отсутствует

* По крупным, средним и малым сельскохозяйственным организациям





ПРОИЗВОДСТВО ЯИЦ

ХОЗЯЙСТВА ВСЕХ КАТЕГОРИЙ, МЛН ШТУК



2022 ГОД

январь - ноябрь

76.1

Всего

57.4

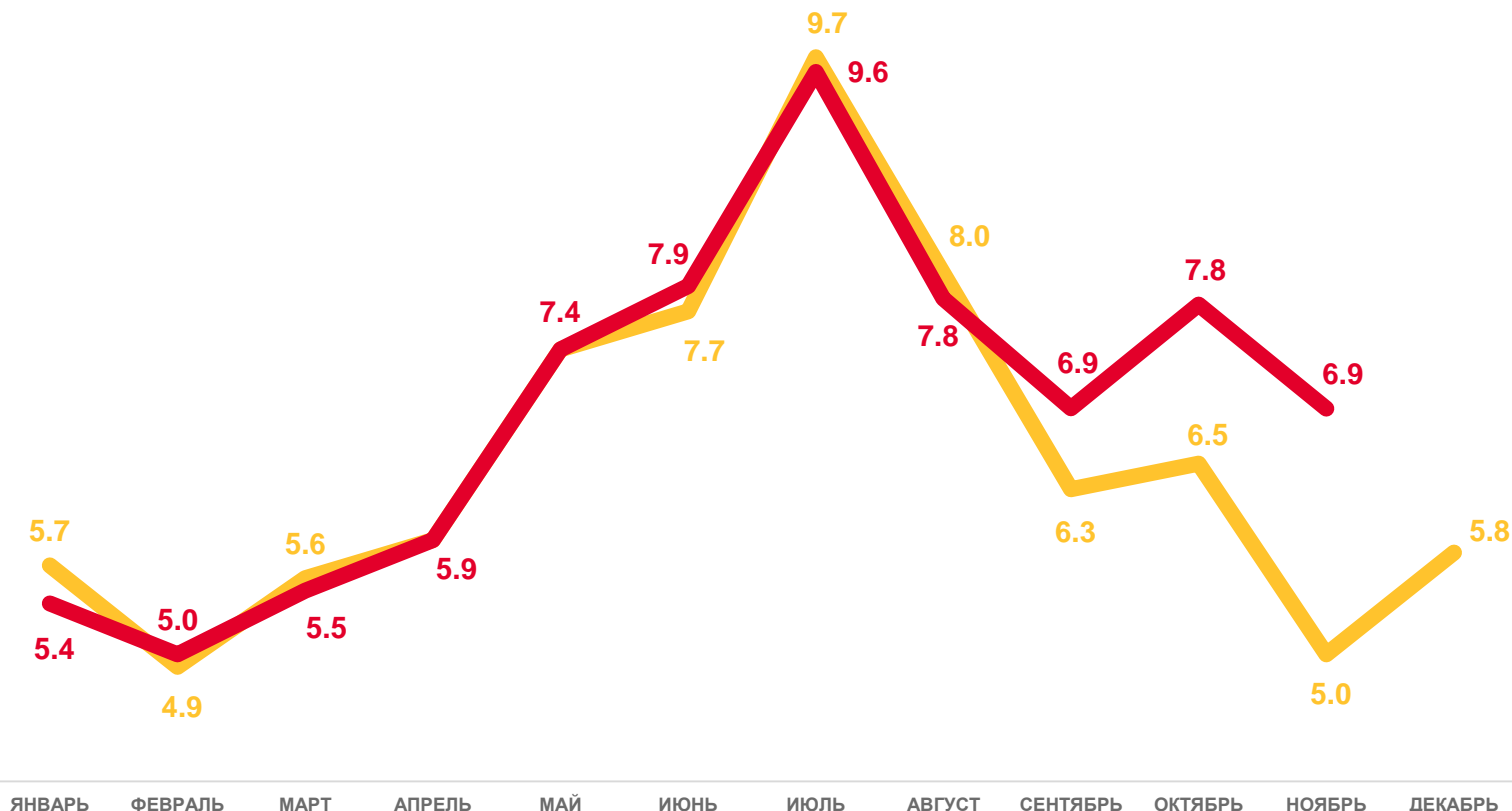
Сельскохозяйственные организации

18.2

Хозяйства населения

0.5

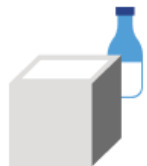
Крестьянские (фермерские) хозяйства и индивидуальные предприниматели



2021

2022





ПРОИЗВОДСТВО ПРОДУКТОВ ЖИВОТНОВОДСТВА

СЕЛЬСКОХОЗЯЙСТВЕННЫЕ ОРГАНИЗАЦИИ, В % К ЯНВАРЮ - НОЯБРЮ 2021 ГОДА



Скот и птица на убой (в живом весе)



Молоко



Яйца



* По крупным, средним и малым сельскохозяйственным организациям





ПОГОЛОВЬЕ СКОТА

НА НАЧАЛО МЕСЯЦА, СЛЕДУЮЩЕГО ЗА ОТЧЕТНЫМ, ТЫСЯЧ ГОЛОВ



2022 ГОД

на 1 декабря

27.9

Крупный рогатый скот

13.8

коровы

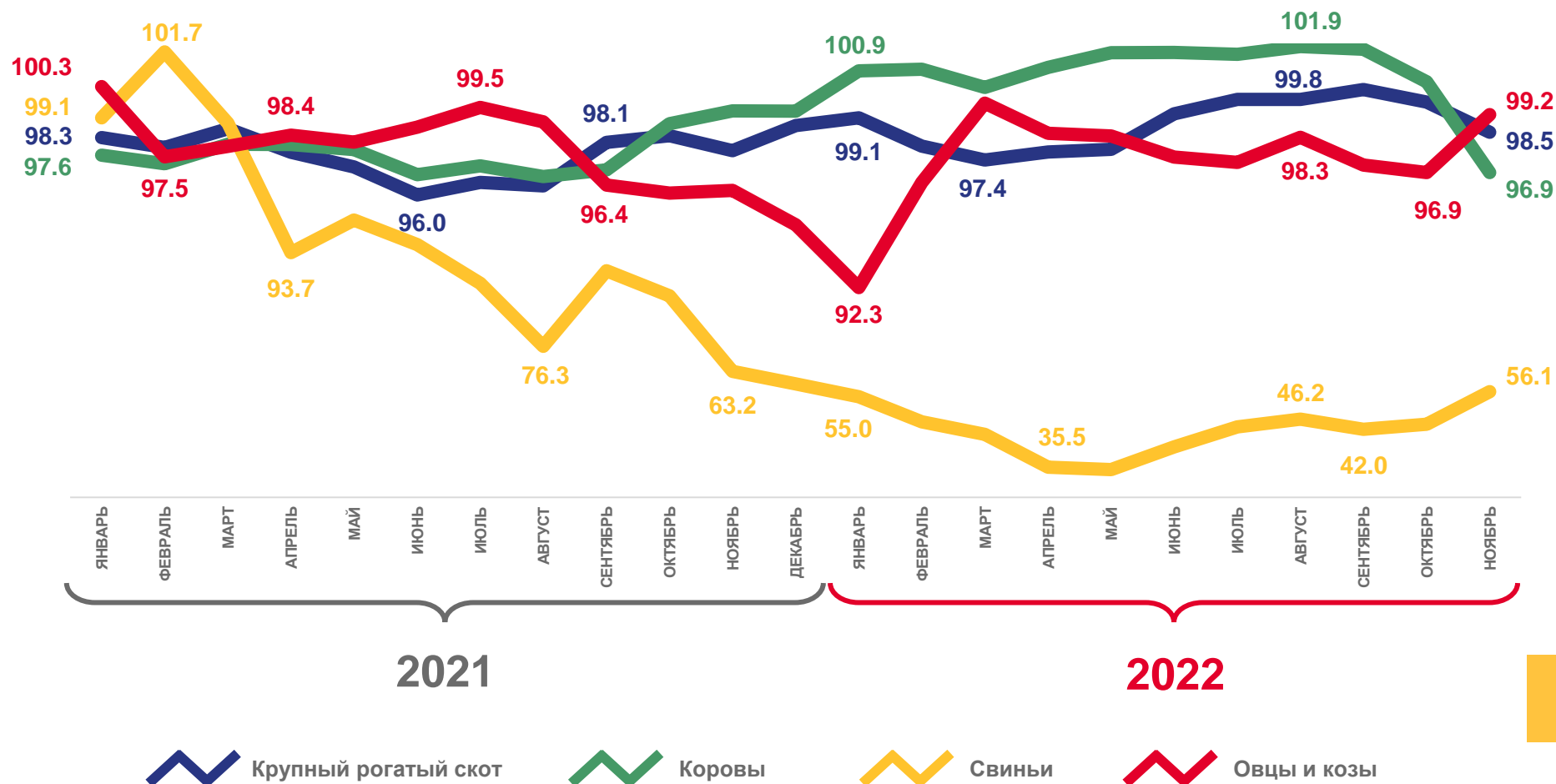
47.8

Свиньи

17.6

Овцы и козы

в % к соответствующему месяцу предыдущего года



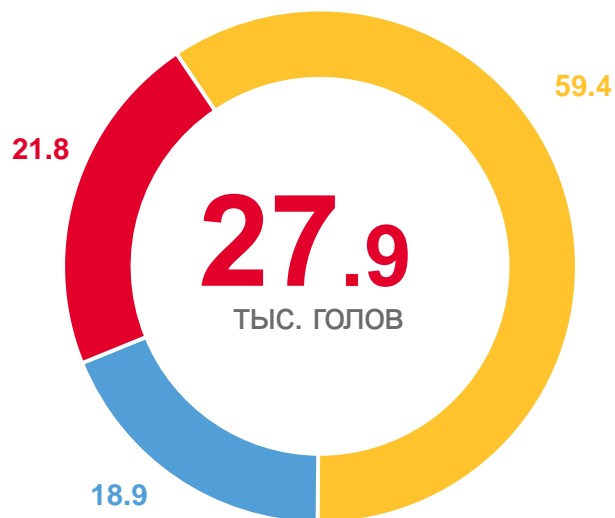


ПОГОЛОВЬЕ СКОТА

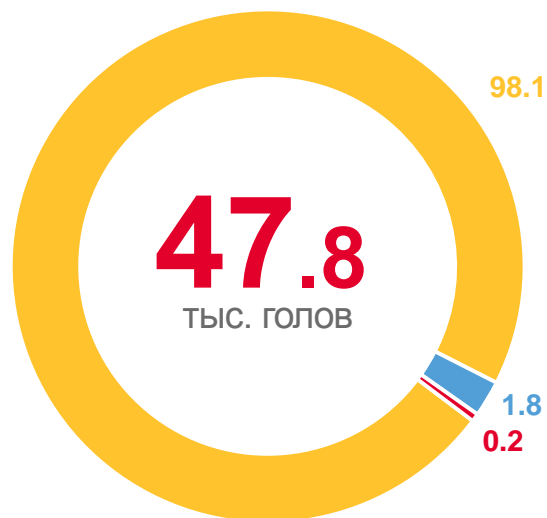
В % К ИТОГУ



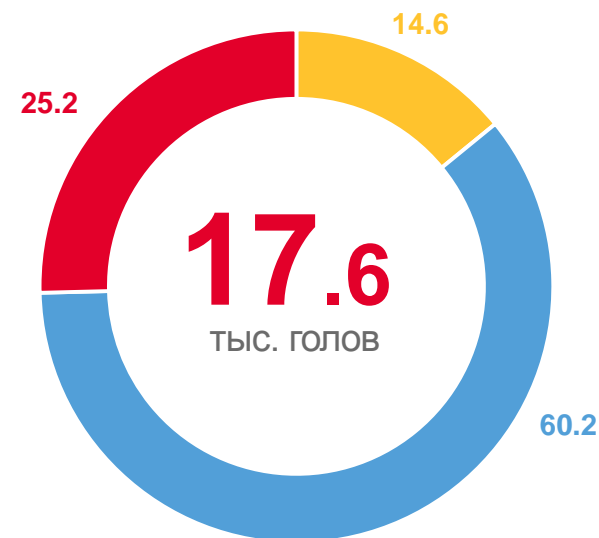
Крупный рогатый скот



Свиньи



Овцы и козы



Сельскохозяйственные организации

Хозяйства населения

Крестьянские (фермерские) хозяйства и индивидуальные предприниматели





РЕАЛИЗАЦИЯ СЕЛЬСКОХОЗЯЙСТВЕННОЙ ПРОДУКЦИИ

СЕЛЬСКОХОЗЯЙСТВЕННЫЕ ОРГАНИЗАЦИИ, ТЫСЯЧ ТОНН



2022 ГОД

январь - ноябрь

104.9

Скот и птица на убой
(в живом весе)

31.7

Молоко

27.4

Овощи



* По крупным, средним и малым сельскохозяйственным организациям

